


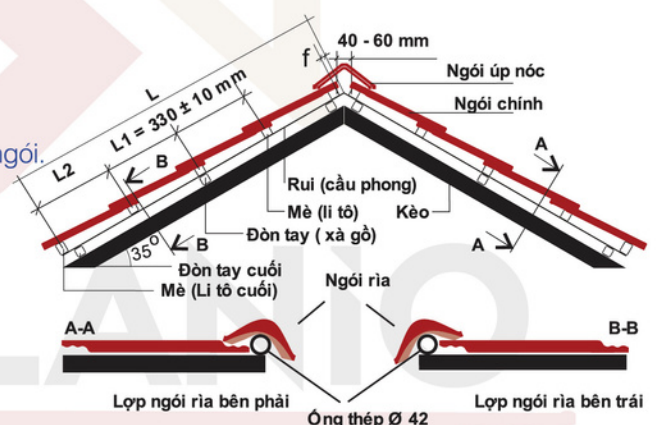
# NGÓI PHẪNG TRẮNG MEN PLANIO TỐI GIẢN - HIỆN ĐẠI

CERAMIC FLAT ROOF TILE - MINIMALIST - MODERN



## Hướng dẫn lợp:

- Bước li tô đầu tiên (f) được tính từ đỉnh cầu phong.  
Nếu góc nghiêng mái  $35^\circ - 45^\circ$  thì  $f = 30 \text{ mm}$ ,  
góc nghiêng mái trên  $45^\circ$  thì  $f = 20 \text{ mm}$
- Bước li tô tiếp theo  $L1 = 330 \pm 10 \text{ mm}$
- Bước li tô cuối  $L2$  là khoảng cách còn lại của chiều dài mái ngói.  
Để mái ngói đảm bảo tính thẩm mỹ,  
thì thanh li tô  $L2$  phải dày hơn thanh li tô  $L1$ .  
Mức chênh lệch chiều cao từ  $15 - 20 \text{ mm}$ .
- Lợp ngói từ dưới lên trên, từ trái sang phải,  
lợp ngói so le giữa hàng trên với hàng dưới.
- Dùng vít  $\varnothing 4 \text{ mm}$ , chiều dài từ  $3 - 4 \text{ cm}$ .



## Khuyến cáo:

- Phải sử dụng cùng một mã số, cùng lô sản xuất để thi công
- Góc nghiêng mái ngói từ  $35^\circ$  trở lên, ngói lợp so le
- Khoảng cách li tô chính:  $330 \pm 10 \text{ mm}$
- Không dán trực tiếp sản phẩm lên mái bê tông hoặc li tô bê tông
- Sản phẩm phù hợp nhất khi thi công trên mái bê tông hoặc có lớp lót chống hấp dột
- Mọi khiếu nại chỉ được giải quyết trước khi thi công
- Nâng vật nặng đúng cách. Sử dụng dây an toàn trong khi thi công


NGÓI PHẪNG PLANIO - MÁI NHÀ CỦA THỜI ĐẠI  
SANG TRỌNG - CỨNG CẤP - LỢP DỄ HƠN - CHỐNG DỘT TỐT HƠN



**Ngói phẳng** tạo nên một kiến trúc mái phẳng, là một sản phẩm góp phần quan trọng tạo ra thiết kế tối giản theo lối kiến trúc: "bớt đi để nhiều hơn". Kế thừa công nghệ sản xuất sản phẩm ngói Hera và Wave S. **Công ty cổ phần Prime Ngói Việt** đã nghiên cứu và phát triển sản phẩm **ngói phẳng Planio** - dòng ngói gốm tráng men giúp những ý tưởng kiến trúc tối giản được thực thi trên chất liệu gốm tráng men.


## ĐẶC ĐIỂM CỦA NGÓI PHẪNG CAO CẤP PLANIO

Ngói phẳng Planio của Prime đạt công năng tối ưu với một số đột phá trong thiết kế.



### Kích thước lớn:

Ngói phẳng Planio thuộc dòng kích thước lớn nhất thị trường, giảm thiểu các khớp nối giữa các viên ngói, tăng cường khả năng chống hắt giọt và giảm nhẹ tải trọng mái



### Chống hắt giọt tối ưu:

Với cấu tạo rãnh chống tràn kép tạo nên một liên kết mái chắc chắn và chống lại thời tiết mưa gió tối ưu.



### Phong cách tối giản:

Trở thành một điểm nhấn đầy ấn tượng với thiết kế sản phẩm ngói phẳng, giúp tạo một tổng thể mái đồng phẳng. Chống tia UV



**08.08.308**  
(Ghi xám)



**08.08.309**  
(Tím than)



**08.08.313**  
(Ghi đen)



**08.08.314**  
(Xanh rêu)



**08.08.318**  
(Xanh dương)



**Prime Ngói Việt Joint Stock Company**

Add: Binh Xuyen Industrial Zone, Vinh Phuc, Vietnam  
Tel: +84 211 3593 468 | Fax: +84 211 3597 702  
Email: info@prime.vn | www.prime.vn

[www.prime.vn](http://www.prime.vn) f | t